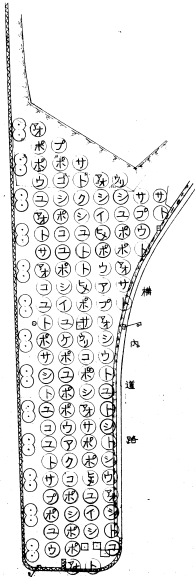


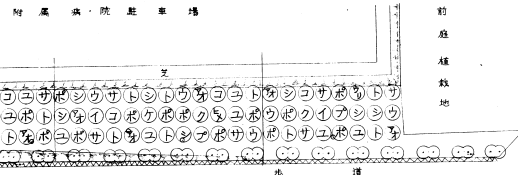
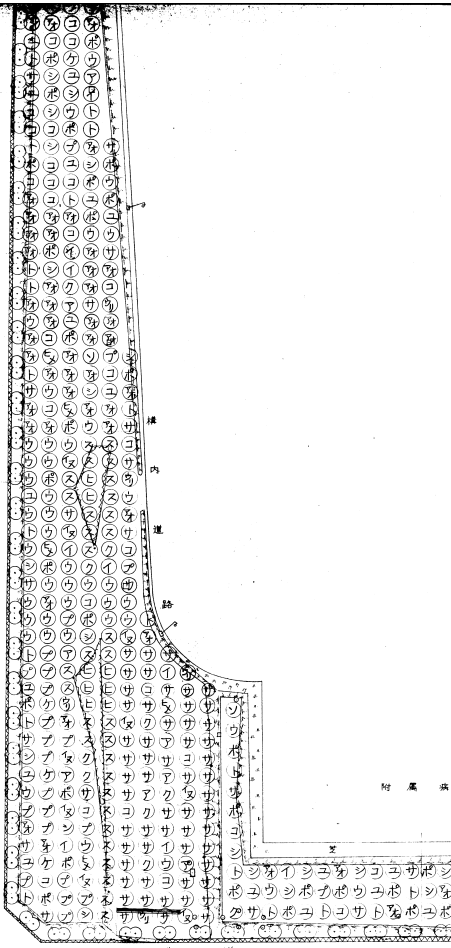
西
大
道
リ



凡 例 (高木)

記号	樹木名	H	C	W	数量	坪数	支柱等	注 記
①	トウカエデ	2~3.4			5.0	1.80		二脚 第3
②	ユリノキ	150 ~250	9~24		4.2	52.25		添柱 二脚
③	シラカシ	9~19			4.6	5.1		二脚 //
④	ナラタナス	25 ~3.4			3.0	12.0		幹巻 二脚 //
⑤	アメリカヤマナラシ (ヤマナラシ)	9~17			6.9	8.7		二脚 //
⑥	サワグルミ	100 ~250	9~17		9.3	8.8		八脚 二脚 //
⑦	コナシ	100 ~250			4.0	14.25		添柱 //
⑧	アオギリ	150 ~250	9~14		6.3	48.15		八脚 //
⑨	カワミズザクラ	200 ~250	9~17		5.9	5.4		八脚 //
⑩	アカシデ	9~19			1.0	1.3		二脚 第1
⑪	イヌシデ	9~29			1.0	1.6		二脚 //
⑫	ヒメシヤラ	200 ~250			1.0	5		八脚 //
⑬	ケヤキ	25 ~24			6	1.8		幹巻 二脚 //
⑭	クスギ	200 ~250	9~29		1.5	28.5		八脚 二脚 //
⑮	イロハモミサ	100 ~250			1.5	4.75		添柱 //
⑯	ソメイヨシノ	20~28			3	1.1		幹巻 二脚 第2
⑰	ウリハダカエデ	200 ~250	2~17		9	7.5		八脚 第1
⑱	シラカシ	4.0 15~17		0.9	14.0	5.60		二脚 //
⑲	スギ	3.0		0.7	3.2	1.6		八脚 //
⑳	ヒノキ	3.0		0.8	8	4		八脚 //
計					75.0	132.9		

西
大
道
リ



筑波大学
工事名 周辺緑化・モの植栽工事
図面名称 周辺緑化・モの植栽工事 縮尺 1:500 昭和 52 年 4 月 1 日