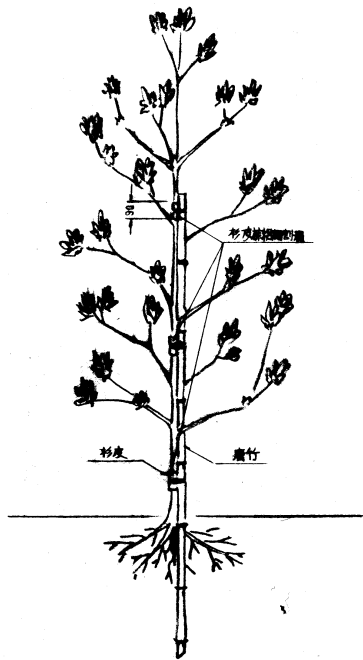


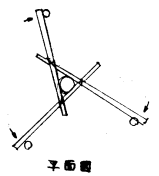
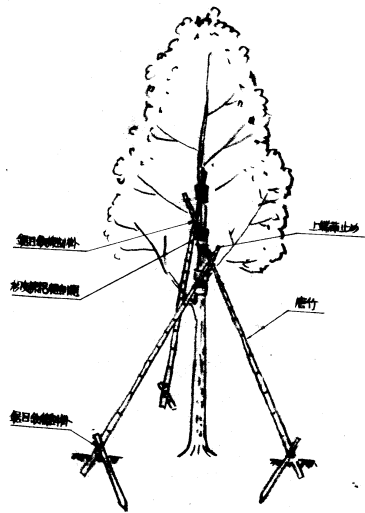
支柱材料寸法表

添え柱	唐竹 1束12本入
ハッ柱	唐竹 1束10本入
二脚鳥居	未口徑 75 } 本, 75 } 2本 長さ 600 } 体, 1800 }
十字鳥居	未口徑 75 } 2本, 75 } 2本, 75 } 2本 長さ 600 } 2本, 1800 } 2本, 2100 }

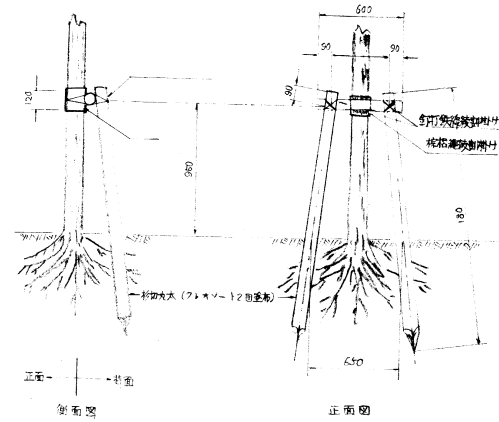
1) 系柱



2) ハッ柱



2) 二脚鳥居



4) 十字鳥居

