

移植工事

工学系駐車場

記号	樹木名	規格			本数	幹巻径	根径	根深	バ-7埋込	バ-7埋込計	規格(%)	支柱	支給面積
		H _m	C _m	W _m									
○	トウカエデ	25	21		146	104	51	3 ⁰⁰	438	0 ⁰³	4 ³⁸	2脚馬厩	東大通1東
					146				438		4 ³⁸		

図書館北駐車場

記号	樹木名	規格			本数	幹巻径	根径	根深	バ-7埋込	バ-7埋込計	規格(%)	支柱	支給面積
		H _m	C _m	W _m									
◎	トウカエデ	25	21		25	118	58	4 ⁰⁰	112	0 ⁰⁵	1 ¹²	1脚馬厩	東大通1東
					25				112		1 ¹²		

遠敷学生宿舎駐車場

記号	樹木名	規格			本数	幹巻径	根径	根深	バ-7埋込	バ-7埋込計	規格(%)	支柱	支給面積
		H _m	C _m	W _m									
○	トウカエデ	25	21		60	104	51	3 ⁰⁰	180	0 ⁰³	1 ⁸⁰	2脚馬厩	東大通1東
◎	ニッコクヒバ	25	21		3	129	64	6 ⁰⁰	18	0 ⁰⁵	0 ¹⁵	1脚馬厩	第2園場
					63				198		1 ⁹⁸		

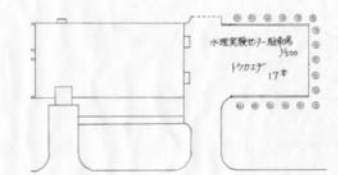
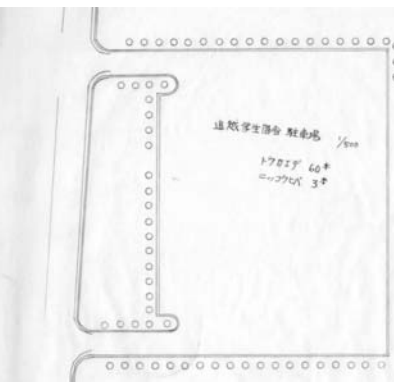
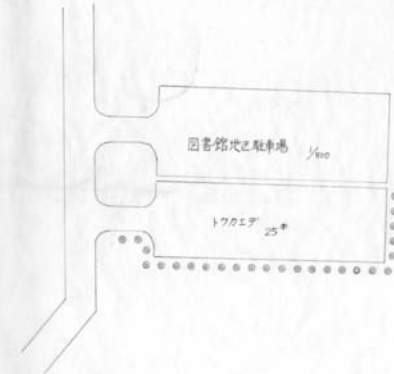
大学西駐車場

記号	樹木名	規格			本数	幹巻径	根径	根深	バ-7埋込	バ-7埋込計	規格(%)	支柱	支給面積
		H _m	C _m	W _m									
◎	トウカエデ	25	21		31	118	58	4 ⁰⁰	137	0 ⁰⁵	1 ³⁷	1脚馬厩	東大通1東
					31				137		1 ³⁷		

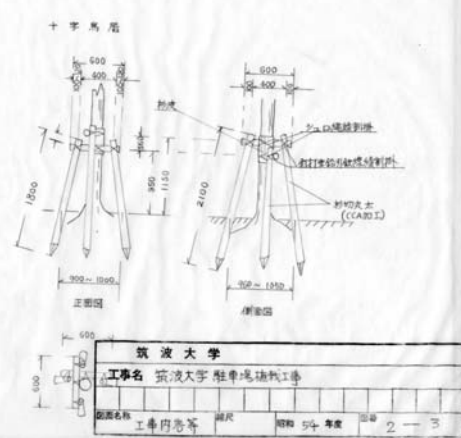
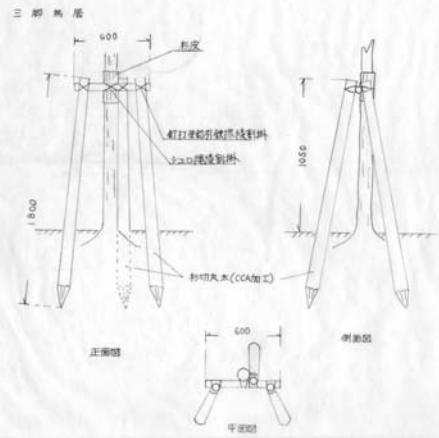
水理実験センター駐車場

記号	樹木名	規格			本数	幹巻径	根径	根深	バ-7埋込	バ-7埋込計	規格(%)	支柱	支給面積
		H _m	C _m	W _m									
◎	トウカエデ	25	21		17	118	58	4 ⁰⁰	76	0 ⁰⁵	0 ⁷⁶	1脚馬厩	東大通1東
					17				76		0 ⁷⁶		

記号	樹木名	H _m	C _m	W _m	数量	バ-7敷	支柱等	支給面積	計
◎	トウカエデ	25	21		73	328	1脚馬厩	東大通1東	1 ¹⁷
○		25	21		60	180	2脚馬厩	東大通1東	1 ⁸⁰
◎	ニッコクヒバ	25	21		3	18	1脚馬厩	第2園場	0 ¹⁵
					136	526			3 ¹²



筑波大学									
工事名 筑波大学 駐車場植栽工事									
図面名称	縮尺	1/500	期	昭和 54 年度	図番	2 - 3			



筑波大学									
工事名 筑波大学 駐車場植栽工事									
図面名称	縮尺	1/500	期	昭和 54 年度	図番	2 - 3			