



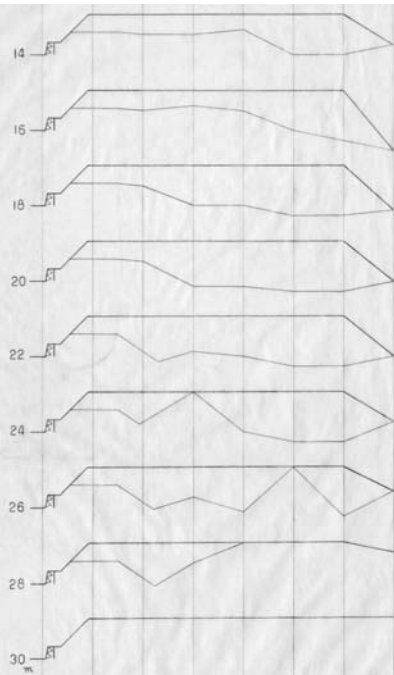
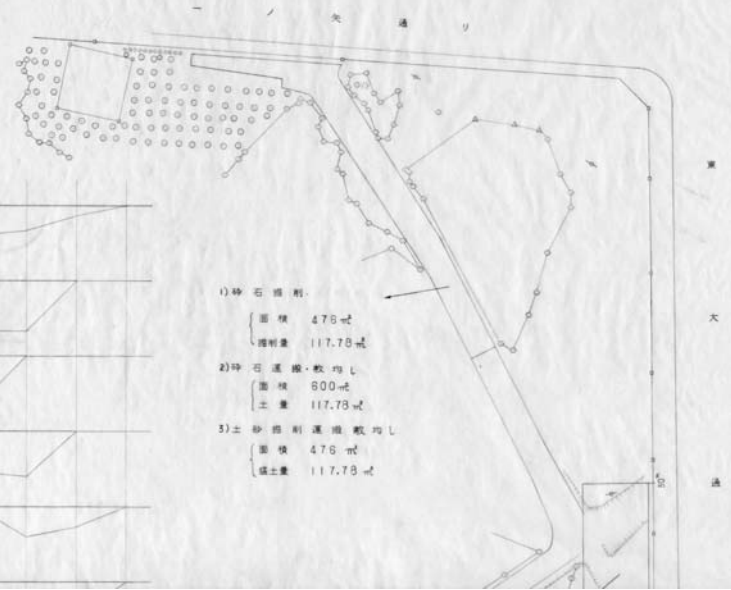
横断面図 水平 1:100
縦尺 1:50



横断面図 水平 1:100
縦尺 1:50



平面・位置図 1:500



土量計算表

断面距離	断面面積	断面積換	土量
m	㎡	㎡	㎥
0	0.00	0.44	0.88
2	0.88	1.50	3.00
4	2.12	2.52	5.04
6	2.92	3.52	7.04
8	4.12	4.42	8.84
10	4.72	5.22	10.44
12	5.72	5.82	11.64
14	5.92	6.12	12.24
16	6.32	7.42	14.84
18	8.52	8.72	17.44
20	8.92	8.94	17.88
22	8.96	8.12	16.24
24	7.27	7.10	14.20
26	6.94	4.86	9.72
28	2.78	1.39	2.78
30	0.00		
		76.11	152.22