
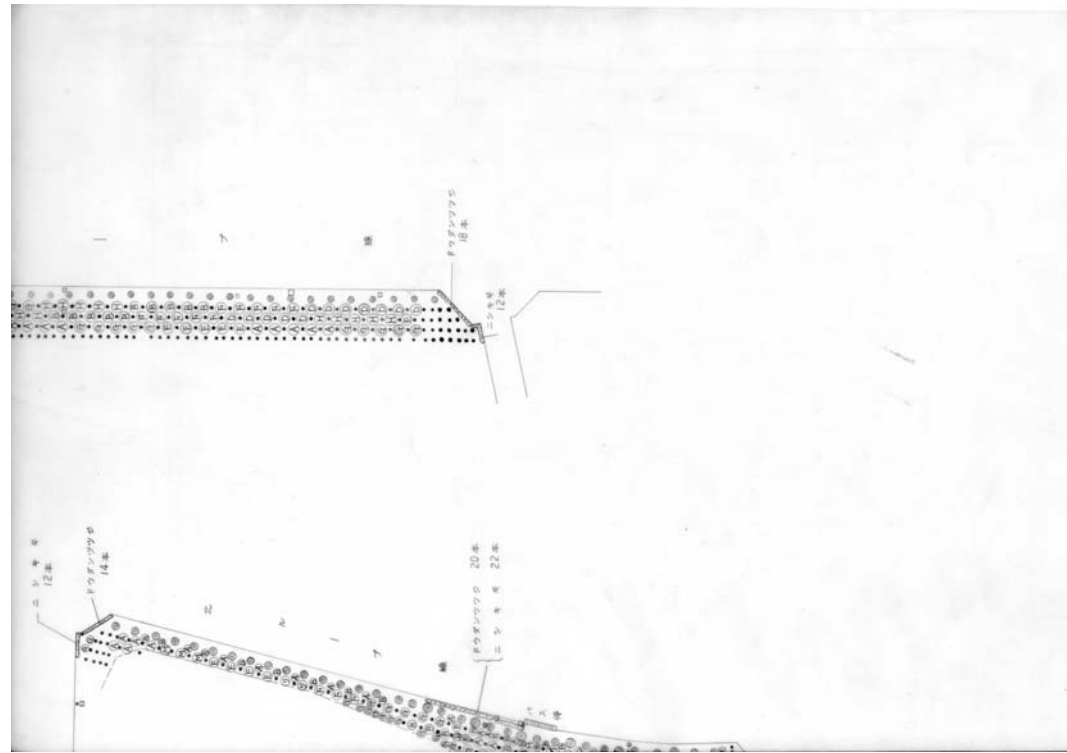
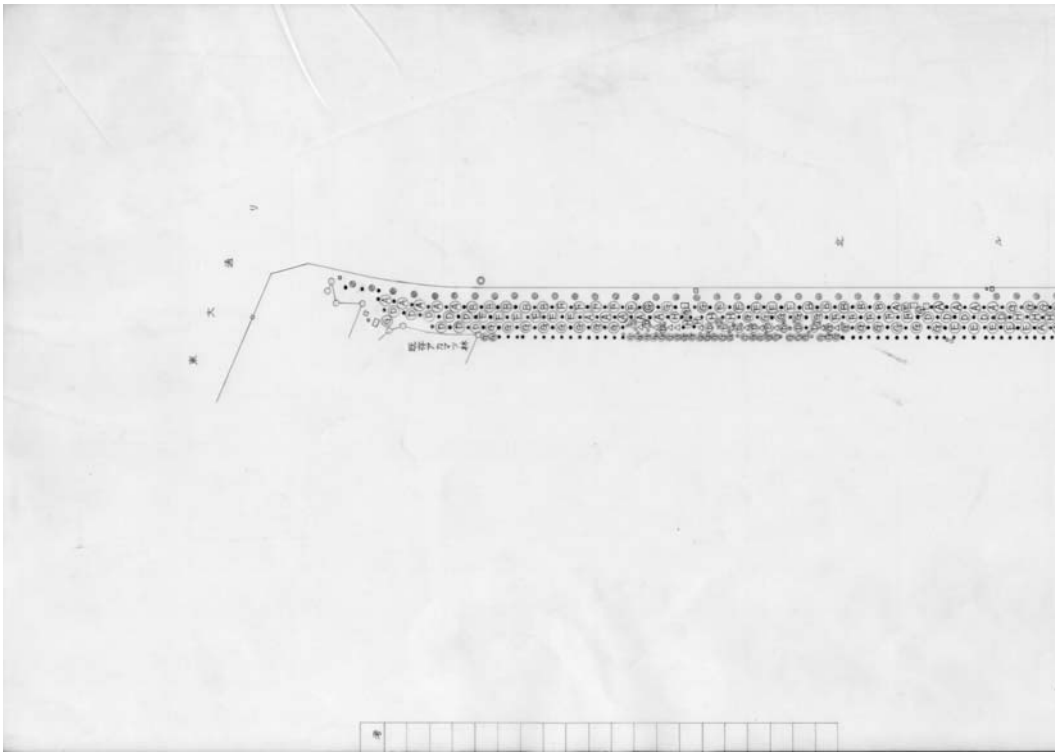


凡例

樹種別間隔図

記号	樹高	間隔	株数	支柱	支柱寄	延床面積	備
△	シラカシ 2.5	0.1	0.6	1	15		
○	イヌツギ 1.5	0.6	56		84.0		
○	カサネギキ 1.5	0.4	47		70.5	幹線	
○	ヒサキ 1.5	0.8	48		72.0		
○	マサキ 1.5	0.5	37		55.5		
○	アサキ 1.5	1.0	32		48.0		
○	ヒイラギ 1.5	0.6	28		42.0		
○	キヌシギキ 1.8	0.5	93		139.5		
○	ムササギ 200~		13		19.5		第2直線
○	ニシキギ 80		17		8.5		幹線 (11) 東向き直線
○	フクシアギ 80		52		26.0		西
○	ニシキギ 80		46		23.0		東向き直線
合計						480	605.0



筑波大学
 工事名 筑波大学周辺樹林植栽工事(Ⅱ)
 調査場所 樹種別間隔図 縮尺 1:500 昭和56年度 図番 14-18